

Ведомость основных комплектов рабочих чертежей

Обозначение	Наименование	Примечание
НКПЮ-13/53-ГП	Генеральный план	
НКПЮ-13/53-ГП1	Подъездная автомобильная дорога	
НКПЮ-13/53-АР1	Архитектурные решения. Противопожарная насосная станция. Скважина.	
НКПЮ-13/53-АР2	Архитектурные решения. Закрытая стоянка для тягачей и погрузчиков.	
НКПЮ-13/53-АР3	Архитектурные решения. КПП1, КПП2	
НКПЮ-13/53-АС1.1	Архитектурно-строительные решения. Противопожарная насосная станция. Скважина	
НКПЮ-13/53-АС1.2	Архитектурно-строительные решения. Постоянная таможенная зона контроля	
НКПЮ-13/53-КЖ2.1	Конструкции железобетонные. Закрытая стоянка для тягачей и погрузчиков.	
НКПЮ-13/53-КЖ2.2	Конструкции железобетонные. КПП1, КПП2.	
НКПЮ-13/53-КЖ2.3	Конструкции железобетонные. Противопожарные резервуары.	
	Заправочные колонки.	
НКПЮ-13/53-КМ3.1	Конструкции металлические. Закрытая стоянка для тягачей и	
НКПЮ-13/53-КМ3.2	Конструкции металлические. КПП1, КПП2.	
НКПЮ-13/53-ЭС	Электроснабжение. Электрические сети 10/0,4 кВ	
НКПЮ-13/53-ЭН	Наружное электроосвещение	
НКПЮ-13/53-ЭМ1	Силовое электрооборудование. Электрическое освещение.	
	Закрытая стоянка для тягачей и погрузчиков.	
НКПЮ-13/53-ЭМ2	Силовое электрооборудование. Электрическое освещение.	
	Противопожарная насосная станция. Скважина	
НКПЮ-13/53-ЭМ3	Силовое электрооборудование. Электрическое освещение.	
НКПЮ-13/53-ВК2	Водоснабжение и канализация. Закрытая стоянка для тягачей и погрузчиков	
НКПЮ-13/53-ВК3	Водоснабжение и канализация. КПП1	
НКПЮ-13/53-НВК	Наружные сети водоснабжения и канализации	
НКПЮ-13/53-ОВ	Отопление и вентиляция	
НКПЮ-13/53-ТС	Тепломеханические решения тепловых сетей	
НКПЮ-13/53-СС	Сети связи	
НКПЮ-13/53-СС1	Сети связи. Вынос существующих кабелей связи.	
НКПЮ-13/53-СВ	Система видеонаблюдения	
НКПЮ-13/53-ПС	Пожарная сигнализация. Пожаротушение	
НКПЮ-13/53-ППР	Проект производства работ. Монтаж и демонтаж козловых кранов	

Данный проект разработан в соответствии с действующими нормами и правилами проектирования и предусматривает мероприятия, обеспечивающие экологическую, санитарно-гигиеническую и пожарную безопасность при эксплуатации здания

Главный инженер проекта
Карпец С.О.




Ведомость рабочих чертежей основного комплекта

Лист	Наименование	Примечание
1	Общие данные. Ситуационный план М1:10000	
2	План автоподъезда М 1:500. Граница земельного участка	
3	План благоустройства М 1:500.	
4	Поперечный профиль	

Ситуационная схема М 1:10000



Проектируемая автодорога

								НКПЮ-13/53-ГП1				
								Реконструкция контейнерного терминала ст. Батарейная г.Иркутск				
								Подъездная автомобильная дорога		Стадия	Лист	Листов
										Р	1	4
								Общие данные		ООО "Бирюсапромстрой"		
Изм.	Кол. у.	Лист	№ док.	Подпись	Дата							
Разраб.					12.13							
Проверил					12.13							
Н.контр.					12.13							